

Министерство науки и высшего образования РФ Ульяновский государственный университет	Форма	
Ф-Рабочая программа дисциплины		



УТВЕРЖДЕНО

решением Ученого совета ИМЭиФК УлГУ
от «22» июня 2020 г., протокол №10/210

Председатель В.И. Мидленко
(подпись, расшифровка подписи)

«22» июня 2020 г.

РАБОЧАЯ ПРОГРАММА ДИСЦИПЛИНЫ

Дисциплина	Актуальные вопросы ВИЧ-инфекции
Факультет	Медицинский
Кафедра	Инфекционных и кожно-венерических болезней
Курс	Для студентов 6 курса

Направление (специальность) 31.05.01 – Лечебное дело
код направления (специальности), полное наименование

Направленность (профиль/специализация) -
полное наименование

Форма обучения очная

Дата введения в учебный процесс УлГУ: «01» 09 2020 г.

Программа актуализирована на заседании кафедры: протокол № 10 от 22 мая 2021 г.
Программа актуализирована на заседании кафедры: протокол № 9 от 20 апреля 2022г.
Программа актуализирована на заседании кафедры: протокол № 9 от 28 апреля 2023г.

Сведения о разработчиках:

ФИО	Кафедра	Должность, ученая степень, звание
Ильмухина Лариса Владимировна	Инфекционных и кожно- венерических болезней	Доцент, к.м.н.

СОГЛАСОВАНО	СОГЛАСОВАНО
Заведующий кафедрой, реализующей дисциплину	Заведующий выпускающей кафедрой
<u>Нестер</u> /А.С. Нестеров/ Подпись /ФИО	<u>М. А. Визе-Хрипунова</u> /М.А. Визе-Хрипунова/ Подпись /ФИО
«22» мая 2020 г.	«22» мая 2020 г.

Министерство науки и высшего образования РФ Ульяновский государственный университет	Форма	
Ф-Рабочая программа дисциплины		

1. ЦЕЛИ И ЗАДАЧИ ОСВОЕНИЯ ДИСЦИПЛИНЫ:

Цель освоения дисциплины: формирование у обучающихся общепрофессиональных (ОПК) и профессиональных (ПК) компетенций по общим принципам диагностики и лечения ВИЧ-инфекции.

Задачи освоения дисциплины:

- обучение раннему распознаванию ВИЧ-инфекции при осмотре больного,
- дифференциальной диагностике ВИЧ-инфекции с другими инфекционными и неинфекционными заболеваниями, протекающими со сходной симптоматикой, на основе их ведущих синдромов,
- обучение выбору оптимальных методов лабораторного и инструментального обследования для подтверждения или опровержения диагноза ВИЧ-инфекции;
- обучение проведению полного объема лечебно-профилактических мероприятий при постановке диагноза ВИЧ-инфекция

2. МЕСТО ДИСЦИПЛИНЫ В СТРУКТУРЕ ОПОП:

Дисциплина «Актуальные проблемы ВИЧ-инфекции» относится к базовой части дисциплин по выбору профессионального цикла ОПОП ВО по специальности «Педиатрия» для студентов 5 курса.


Освоение дисциплины базируется на знаниях, умениях и навыках, формируемых предшествующими дисциплинами и практиками, основные знания, необходимые для изучения дисциплины формируются: иммунология, общая хирургия, фармакология, стоматология, дерматовенерология, неврология, медицинская генетика, нейрохирургия, акушерство и гинекология, современные аспекты неврологии, протектика внутренних болезней, оториноларингология, «Клиническая практика (Помощник врача стационара)».

Изучение дисциплины «Инфекционные болезни» позволяет студентам получить необходимые знания, умения и навыки при освоении последующих дисциплин: офтальмология, профессиональные болезни, психиатрия, медицинская психология, эндокринология, госпитальная терапия, поликлиническая терапия, госпитальная хирургия, детская хирургия, анестезиология, реанимация и интенсивная терапия, фтизиатрия, клиническая фармакология, онкология, лучевая терапия, лучевая диагностика, судебная медицина, клиническая психология, диагностика и лечение внелегочного туберкулеза, паллиативная медицина, актуальные проблемы ВИЧ-инфекции, диабетология и неотложная эндокринология, «Практика по получению профессиональных умений и опыта профессиональной деятельности (Помощник врача амбулаторно-поликлинического учреждения)».


3. ПЕРЕЧЕНЬ ПЛАНИРУЕМЫХ РЕЗУЛЬТАТОВ ОБУЧЕНИЯ ПО ДИСЦИПЛИНЕ, СООТНЕСЕННЫХ С ПЛАНИРУЕМЫМИ РЕЗУЛЬТАТАМИ ОСВОЕНИЯ ОСНОВНОЙ ПРОФЕССИОНАЛЬНОЙ ОБРАЗОВАТЕЛЬНОЙ ПРОГРАММЫ

Изучение дисциплины «Актуальные проблемы ВИЧ-инфекции» направлено на формирование у обучающихся следующих общепрофессиональных (ОПК) и профессиональных (ПК) компетенций: ОПК-6, ОПК-8, ПК-5, ПК-6, ПК-8 согласно плану освоения образовательной программы.

Код и наименование реализуемой компетенции	Перечень планируемых результатов обучения по дисциплине (модулю), соотнесенных с индикаторами достижения компетенций
ОПК-6 Готовность к ведению медицинской документации	Знать: основы законодательства Российской Федерации, основные нормативно-технические документы. Уметь: вести амбулаторную карту и историю болезни больного ВИЧ-инфекцией. Проводить оценку социальной ситуации и дать оценку ее роли в распространении социально-значимых заболеваний. Владеть: методикой расчета показателей первичной заболеваемости

Министерство науки и высшего образования РФ Ульяновский государственный университет	Форма	
Ф-Рабочая программа дисциплины		

	социально обусловленными болезнями.
ОПК – 8 - готовность к медицинскому применению лекарственных препаратов и иных веществ и их комбинаций при решении профессиональных задач	<p>Знать: Показания, противопоказания, механизм действия антиретровирусных препаратов</p> <p>Уметь: Назначить антиретровирусную терапию больным ВИЧ-инфекцией</p> <p>Владеть: Навыками назначения антиретровирусной терапии больным ВИЧ-инфекцией.</p>
ПК-5 Готовность к сбору и анализу жалоб пациента, данных его анамнеза, результатов осмотра, лабораторных, инструментальных, патолого-анатомических и иных исследований в целях распознавания состояния или установления факта наличия или отсутствия заболевания	<p>Знать: основные клинические проявления ВИЧ-инфекции и СПИД-ассоциированного комплекса. Современные методы клинической, лабораторной и инструментальной диагностики ВИЧ-инфекции</p> <p>Уметь: собрать анамнез, провести опрос больного и его родственников, провести физикальное обследование пациента различного возраста. Сформулировать клинический диагноз.</p> <p>Владеть: интерпретацией результатов лабораторных, инструментальных методов диагностики. Практическими навыками проведения и оценки специальных исследований и проб.</p>
ПК -6 - способность к определению у пациента основных патологических состояний, симптомов, синдромов заболеваний, нозологических форм в соответствии с Международной статистической классификацией болезней и проблем, связанных со здоровьем, X пересмотра	<p>Знать: Механизм возникновения клинических симптомов и принципы их группировки в клинические синдромы, клиническую картину, особенности течения и возможные осложнения наиболее распространенных заболеваний внутренних органов. Современные методы клинической, лабораторной и инструментальной диагностики больных с заболеваниями внутренних органов, необходимые для постановки диагноза в соответствии с Международной статистической классификацией болезней и проблем, связанных со здоровьем</p> <p>Уметь: Выделять и обосновывать клинические синдромы с учетом выявленных клинических симптомов и знаний о механизмах их развития. Выбирать и использовать в профессиональной деятельности возможности различных методов клинко-иммунологического обследования и оценки функционального состояния организма для своевременной диагностики заболевания и патологических процессов. Интерпретировать результаты лабораторных и инструментальных методов исследования, поставить диагноз согласно Международной классификации болезней на основании данных основных и дополнительных методов исследования</p> <p>Владеть: Методами общеклинического обследования (расспрос, сбор объективной и субъективной информации) с целью диагностики основных клинических синдромов, при заболеваниях внутренних органов.</p> <p>Алгоритмом постановки развернутого клинического диагноза пациентам на основании международной классификации болезней</p>

Министерство науки и высшего образования РФ Ульяновский государственный университет	Форма	
Ф-Рабочая программа дисциплины		

ПК-8 - способность к определению тактики ведения пациентов с различными нозологическими формами	Знать: Принципы лечения инфекционных ВИЧ-инфекции. Уметь: Разработать план лечения больного с учетом течения болезни Владеть: Алгоритмом принципов лечения инфекционных заболеваний
---	---

4. ОБЩАЯ ТРУДОЕМКОСТЬ ДИСЦИПЛИНЫ

4.1. Объем дисциплины в зачетных единицах (всего) 2

4.2. Объем дисциплины по видам учебной работы (в часах) 72

Вид учебной работы	Количество часов (форма обучения ОЧНАЯ)	
	Всего по плану	В т.ч. по семестрам
1	2	3
Контактная работа обучающихся с преподавателем	54/54*	54
Аудиторные занятия:	54/54*	54
Лекции	Не предусмотрены	Не предусмотрены
практические и семинарские занятия	54/54*	54
лабораторные работы (лабораторный практикум)	Не предусмотрены	Не предусмотрены
Самостоятельная работа	18	18
Текущий контроль (количество и вид: конт. работа, коллоквиум, реферат)	Тестирование, устный опрос, реферат	Тестирование, устный опрос, реферат
Курсовая работа	-	-
Виды промежуточной аттестации (экзамен, зачет)	зачет	зачет
Всего часов по дисциплине	72, в т.ч. в интерактивной форме 54 часа	72


* - количество часов, проводимых в интерактивной форме

«**В случае необходимости использования в учебном процессе частично/исключительно дистанционных образовательных технологий в таблице через слеш указывается количество часов работы ППС с обучающимися для проведения занятий в дистанционном формате с применением электронного обучения»;

4.3. Содержание дисциплины. Распределение часов по темам и видам учебной работы:

Форма обучения очная

Название и разделов и тем	Всего	Виды учебных занятий					Форма текущего контроля знаний
		Аудиторные занятия			Занятия в интерактивной форме	Самостоятельная работа	
		лекции	Практические занятия, семинары	лабораторная работа			
1	2	3	4	5	6	7	
Раздел 1. (название раздела)							
1. Клинико-эпидемиологиче-	2	-	2	-	2	-	Тест-контроль,

Министерство науки и высшего образования РФ Ульяновский государственный университет	Форма	
Ф-Рабочая программа дисциплины		

ские критерии ВИЧ. Установление факта ВИЧ-инфицирования.							опрос
2. Постановка клинического диагноза ВИЧ-инфекции. Классификации ВИЧ-инфекции.	4	-	4	-		-	Тест-контроль, опрос
3. Оппортунистические инфекции. СПИД-ассоциированный комплекс	6	-	6	-	6	-	Тест-контроль, опрос
4. Диспансерное наблюдение за больными ВИЧ-инфекцией	6	-	6	-	6	-	Тест-контроль, опрос
5. Лекарственная терапия больных ВИЧ-инфекцией. Показания для начала АРВТ у взрослых. Антиретровирусные препараты.	6	-	6	-	6	-	Тест-контроль, опрос
6. Стандартные схемы АРВТ	6	-	6	-	6	-	Тест-контроль, опрос
7. АРВТ особых групп пациентов	6	-	6	-	6	-	Тест-контроль, опрос
8. Оценка эффективности АРВТ	2	-	2	-	2	-	Тест-контроль, опрос
9. Приверженность к терапии. Побочные и токсические эффекты АРВТ	4	-	4	-	4	-	Тест-контроль, опрос
10. Профилактика ВИЧ-инфекции	6	-	6	-	6	-	Тест-контроль, опрос
11. Поражение нервной системы при ВИЧ-инфекции	3	-	3	-	3		Тест-контроль, опрос
12. Поражение желудочно-кишечного тракта при ВИЧ	4	-	-	-	-	4	Тест-контроль, опрос
13. Онкологические заболевания как СПИД-индикаторные забо-	3	-	3	-	3		Тест-контроль, опрос

Министерство науки и высшего образования РФ Ульяновский государственный университет	Форма	
Ф-Рабочая программа дисциплины		

левания							
14. Поражение бронхолегочной системы при ВИЧ-инфекции	4	-	-	-	-	4	Тест-контроль, опрос
15. Поражение кожи при ВИЧ-инфекции	5	-	-	-	-	5	Тест-контроль, опрос
16. Особенности течения хронического вирусного гепатита у ВИЧ-инфицированных пациентов	5	-	-	-	-	5	Тест-контроль, опрос
Итого	72	-	54	-	54	18	

5. СОДЕРЖАНИЕ ДИСЦИПЛИНЫ

Тема 1. Клинико-эпидемиологические критерии ВИЧ. Установление факта ВИЧ-инфицирования

Эпидемиологические критерии диагностики ВИЧ-инфекции. Клинические критерии диагностики ВИЧ. Лабораторное подтверждение диагноза ВИЧ-инфекции. Обнаружение антител к ВИЧ. Ложноположительные и ложноотрицательные результаты. Сомнительный (неопределенный) результат. Обнаружение ВИЧ, его антигенов и генетического материала. Количественное определение ВИЧ в плазме (вирусная нагрузка) ВИЧ. Показания к определению вирусной нагрузки. Неспецифические лабораторные признаки ВИЧ-инфекции. Типы и подтипы ВИЧ: ВИЧ-1 и ВИЧ-2.

Тема 2. Постановка клинического диагноза ВИЧ-инфекции. Классификации ВИЧ-инфекции.

Российская классификация ВИЧ-инфекции (Покровского, утверждена 17/03,2006 года). Острая ВИЧ-инфекция. Стадии и фазы заболевания ВИЧ-инфекции. Характеристика стадий ВИЧ-инфекции. Обоснование и формулировка диагноза ВИЧ-инфекции. Количество лимфоцитов CD4. Факторы, влияющие на результат определения CD4. Скорость снижения лимфоцитов CD4/ Определение случая СПИДа. Классификация ВИЧ-инфекции CDC, 1991, США. Классификация ВОЗ.

Тема 3. Оппортунистические инфекции. СПИД-ассоциированный комплекс.

Определение случая СПИДа. Бактериальные, вирусные, грибковые, паразитарные, онкологические заболевания. Поражение дыхательной системы при ВИЧ. Поражение центральной нервной системы при ВИЧ. Поражение кожи при ВИЧ-инфекции. Кандидоз трахеи, легких, пищевода. Кокцидиодомикоз. Рак шейки матки инвазивный. Криптококкоз внелегочный. Криптоспоридиоз. Инфекции, вызванные вирусом простого герпеса. Энцефалопатия, обусловленная действием ВИЧ. Изоспороз кишечника. Саркома Капоши. Лимфома Беркитта. Иммунобластная саркома. Туберкулез легких и внелегочный туберкулез. Атипичные микобактериозы. Сальмонеллезная возвратная септицемия. Пневмоцистная пневмония. Пневмония возвратная. Прогрессирующая многоочаговая лейкоэнцефалопатия. Токсоплазмоз головного мозга. Синдром истощения при ВИЧ-инфекции.

Тема 4. Диспансерное наблюдение за больными ВИЧ-инфекцией.

Объем обследования при постановке на диспансерный учет ВИЧ-инфицированных. Физикальное обследование, общее состояние, осмотр кожи и слизистых, оценка неврологического и психического статуса. Объем лабораторных исследований при постановке на учет ВИЧ-инфицированного пациента. Плановые обследования при диспансерном наблюдении до на-

Министерство науки и высшего образования РФ Ульяновский государственный университет	Форма	
Ф-Рабочая программа дисциплины		

значения высокоактивной антиретровирусной терапии (ВААРТ). Консультации специалистов. Диспансерное наблюдение при проведении ВААРТ.

Тема 5. Лекарственная терапия больных ВИЧ-инфекцией. Показания для начала антиретровирусной терапии (АРВТ) у взрослых. Антиретровирусные препараты.

Определение понятия антиретровирусная терапия. Клинические и иммунологические показания к АРВТ. Эпидемиологические показания к АРВТ. Действия при выявлении показаний к АРВТ. Информированное согласие пациента. Выявление возможных противопоказаний к проведению АРВТ. Комплекс обследований, проводимый перед началом ВААРТ. Группы антиретровирусных препаратов. Нуклеозидные и нуклеозидные ингибиторы обратной транскриптазы ВИЧ. Ингибиторы протеазы ВИЧ. Ингибиторы хемокиновых рецепторов ССR5. Ингибиторы интегразы ВИЧ. Антиретровирусные препараты, разрешенные к применению в России.

Тема 6. Стандартные схемы АРВТ.

Характеристика схем АРВТ. Последовательность назначения схем АРВТ. Схемы первого ряда. Схемы второго ряда. Схемы третьего ряда. Схемы резерва. Предпочтительные, альтернативные, приемлемые схемы. Антиретровирусные препараты и их сочетания, не рекомендуемые для проведения АРВТ.

Тема 7. АРВТ в особых группах пациентов.

Пациенты с анемией и гранулоцитопенией. Женщины, у которых на фоне АРВТ не исключена беременность и рождение ребенка. Беременные женщины. Больные с исходно низким количеством CD4. Больные старше 50 лет или имеющие нарушения липидного обмена или риском сердечно-сосудистой патологии. Пациенты с когнитивными расстройствами. Пациенты с ВИЧ-2. Больные с сочетанной инфекцией ВИЧ + ХГВ, В+Д, ХГС. Изменение схемы АРВТ при развитии непереносимости антиретровирусных препаратов. Лечение оппортунистических инфекций ВИЧ.

Тема 8. Оценка эффективности ВААРТ.

Клинические критерии. Определение количества лимфоцитов CD4 и вирусной нагрузки ВИЧ. Факторы, способствующие неудаче АРВТ. Исследование резистентности ВИЧ к антиретровирусным препаратам. Смена АРВТ при недостаточной эффективности ранее проводимого лечения.

Тема 9. Приверженность терапии. Побочные и токсические эффекты ВААРТ.

Понятие приверженности и комплаентности пациента. Формирование приверженности в различных группах пациентов. Консультирование дотестовое и послетестовое. Индивидуальное консультирование. Поведенческий этап консультирования. Разработка конкретного плана лечения. Выбор схемы приема препаратов. Предоставление контактной информации. Контроль за приверженностью к лечению. Побочные и токсические эффекты ВААРТ и пути их преодоления.

Тема 10. Профилактика ВИЧ-инфекции.

Постконтактная профилактика ВИЧ на рабочем месте.

Обследование беременных на наличие ВИЧ. Особенности консультирования беременных при проведении обследования на наличие ВИЧ. Диспансерное наблюдение ВИЧ-инфицированной беременной. Родоразрешение ВИЧ-инфицированной женщины. Гигиенические процедуры ребенку после родов. Вскармливание ребенка.

Общие принципы химиопрофилактики ВИЧ от матери к ребенку.

Применение АРВП для профилактики передачи ВИЧ от матери ребенку во время беременности. Сроки и тактика начала приема АРВП в период беременности. Химиопрофилактика передачи ВИЧ от матери ребенку во время родов. Назначение АРВП новорожденному для профилактики заражения ВИЧ. Прием АРВП после родов.

Диагностика ВИЧ-инфекции у детей с перинатальным контактом по ВИЧ-инфекции.

Тема 11. Поражение нервной системы при ВИЧ-инфекции

Токсоплазмоз головного мозга. Лимфомы головного мозга и другие опухоли головного мозга. Острый асептический энцефалит и менигоэнцефалит. СПИД-дементный синдром. Прогресси-

Министерство науки и высшего образования РФ Ульяновский государственный университет	Форма	
Ф-Рабочая программа дисциплины		

рующая энцефалопатия. Прогрессирующая многоочаговая лейкоэнцефалопатия. Герпетическая инфекция. Грибковые поражения ЦНС. Диссеминированный туберкулез. Заболевания спинного мозга и нервно-мышечные заболевания (вакуольная миелопатия, невропатия черепно-мозговых нервов, синдром Гийена-Барре, хроническая воспалительная демиелинизирующая полиневропатия, множественная мононевропатия, прогрессирующая полирадикулопатия).

Тема 12. Поражение желудочно-кишечного тракта при ВИЧ

Кандидоз пищевода. Криптоспоридиоз кишечника. Цитомегаловирусная инфекция и инфекция вирусом простого герпеса. Кандидоз ротоглотки (молочница), кандидозный стоматит. Волосатая лейкоплакия языка. Острые кишечные инфекции и ВИЧ-инфекция. Поражение гепато-билиарной системы у ВИЧ-инфицированных. Онкологические заболевания желудочно-кишечного тракта при ВИЧ.

Тема 13. Онкологические заболевания как СПИД-индикаторные заболевания

СПИД-ассоциированные лимфомы. Первичная лимфома ЦНС. Саркома Капоши. Инвазивный рак шейки матки.

Тема 14. Поражение бронхолегочной системы при ВИЧ-инфекции

Гнойно-воспалительные заболевания легких. Онкологические заболевания бронхолегочной системы. Туберкулез легких и бронхов.

Тема 15. Поражение кожи при ВИЧ-инфекции

Микотические поражения (кандидоз, руброфития, разноцветный лишай). Грибковые поражения кожи (простой герпес, опоясывающий герпес, цитомегаловирусная инфекция, контагиозный моллюск, волосатая лейкоплакия языка, бородавки вульгарные и остроконечные кондиломы). Пиодермии. Саркома и Капоши. Сосудистые изменения кожи.

Тема 16. Особенности течения хронического вирусного гепатита у ВИЧ-инфицированных пациентов

Вирусный гепатит, ВИЧ-инфекция и наркомания. Микст-инфекция. Скорость прогрессирования гепатита в цирроз. ВИЧ-инфекция и печеночная недостаточность. Особенности антиретровирусной терапии при хроническом вирусном гепатите. Лечение хронического вирусного гепатита у ВИЧ-инфицированных.

6. ТЕМЫ ПРАКТИЧЕСКИХ И СЕМИНАРСКИХ ЗАНЯТИЙ

Тема 1. Клинико-эпидемиологические критерии ВИЧ. Установление факта ВИЧ-инфицирования. Постановка клинического диагноза ВИЧ-инфекции. Классификации ВИЧ-инфекции.

Форма проведения – практическое занятие.

Вопросы к теме.

1. Эпидемиологическая ситуация по инфекции ВИЧ в мире, России и Ульяновской области.
2. Пути передачи ВИЧ, Группы риска. Медицинские работники – как группа риска, степень риска заражения ВИЧ для медицинских работников.
3. Клиника ВИЧ. Клиническая классификация ВИЧ (Россия, CDC, ВОЗ). Степень иммунодефицита.
4. Клиническая картина стадии острой ВИЧ-инфекции.
5. Латентной стадии ВИЧ-инфекции. Динамический контроль за пациентами
6. Клиническая картина стадии вторичных заболеваний. Оппортунистические инфекции в зависимости от степени иммунодефицита.
7. Диагностика ВИЧ. Методы лабораторной диагностики. Установление факта ВИЧ-инфицирования, этапность. Возможные ошибки.
8. Оценка иммунного статуса. Иммунограмма
9. Вирусная нагрузка ВИЧ. Генотипирование и фенотипирование.
10. Клиническая и лабораторная диагностика оппортунистических инфекций ВИЧ, периодичность.
11. Дифференциальный диагноз ВИЧ-инфекции на разных стадиях болезни.

Министерство науки и высшего образования РФ Ульяновский государственный университет	Форма	
Ф-Рабочая программа дисциплины		

Тема 2. Оппортунистические инфекции. СПИД-ассоциированный комплекс

Форма проведения – практическое занятие.

Вопросы к теме.

1. Бактериальные инфекции (туберкулез, бактериальная пневмония, гнойно-воспалительные заболевания и сепсис, комплекс *Mycobacterium avium*).
2. Вирусные инфекции (вирус простого герпеса, цитомегаловирусная инфекция, папиллома-вирусная инфекция, опоясывающий герпес).
3. Грибковые инфекции (кандидоз, гистоплазмоз, пневмоцистная пневмония, криптококковый менингит).
4. Паразитарные инфекции (токсоплазмоз, криптоспоририоз)
5. Опухоли (саркома Капоши, лимфомы, рак шейки матки инвазивный).

Тема 3. Диспансерное наблюдение за больными ВИЧ-инфекцией

Форма проведения – практическое занятие.

Вопросы к теме.

1. Объем обследования при постановке на диспансерный учет ВИЧ-инфицированных.
2. Физикальное обследование, общее состояние, осмотр кожи и слизистых, оценка неврологического и психического статуса.
3. Объем лабораторных исследований при постановке на учет ВИЧ-инфицированного пациента. Плановые обследования, их очередность и периодичность
3. Комплекс обследований при назначении высокоактивной антиретровирусной терапии (ВААРТ). Консультации специалистов.
4. Диспансерное наблюдение при проведении ВААРТ.

Тема 4. Лекарственная терапия больных ВИЧ-инфекцией. Показания для начала АРВТ у взрослых. Антиретровирусные препараты.

Форма проведения – практическое занятие.

Вопросы к теме.

1. Определение понятия антиретровирусная терапия.
2. Клинические и иммунологические показания к АРВТ.
3. Эпидемиологические показания к АРВТ.
4. Действия при выявлении показаний к АРВТ. Информированное согласие пациента.
5. Выявление возможных противопоказаний к проведению АРВТ.
6. Группы антиретровирусных препаратов. Нуклеозидные и нуклеозидные ингибиторы обратной транскриптазы ВИЧ. Ингибиторы протеазы ВИЧ. Ингибиторы хемокиновых рецепторов CCR5. Ингибиторы интегразы ВИЧ. Антиретровирусные препараты, разрешенные к применению в России.

Тема 5. Стандартные схемы АРВТ.

Форма проведения – практическое занятие.

Вопросы к теме.

1. Характеристика схем АРВТ.
2. Последовательность назначения схем АРВТ.
3. Схемы первого ряда. Схемы второго ряда. Схемы третьего ряда.
4. Схемы резерва. Предпочтительные, альтернативные, приемлемые схемы.
5. Антиретровирусные препараты и их сочетания, не рекомендуемые для проведения АРВТ.

Тема 6. АРВТ в особых группах пациентов.

Форма проведения – практическое занятие.

Вопросы к теме.

1. Пациенты с анемией и гранулоцитопенией.
2. Женщины, у которых на фоне АРВТ не исключена беременность и рождение ребенка. Беременные женщины.
3. Больные с исходно низким количеством CD4.
4. Больные старше 50 лет или имеющие нарушения липидного обмена или риском сердечно-сосудистой патологии.

Министерство науки и высшего образования РФ Ульяновский государственный университет	Форма	
Ф-Рабочая программа дисциплины		

5. Пациенты с когнитивными расстройствами.
6. Пациенты с ВИЧ-2.
7. Больные с сочетанной инфекцией ВИЧ + ХГВ, В+Д, ХГС.
8. Изменение схемы АРВТ при развитии непереносимости антиретровирусных препаратов.
9. Лечение оппортунистических инфекций ВИЧ.
10. Клинические критерии оценки эффективности ВААРТ.
11. Определение количества лимфоцитов CD4 и вирусной нагрузки ВИЧ в оценке эффективности ВААРТ.
12. Факторы, способствующие неудаче АРВТ. Исследование резистентности ВИЧ к антиретровирусным препаратам.
13. Смена АРВТ при недостаточной эффективности ранее проводимого лечения.
14. Понятие приверженности и комплаентности пациента. Формирование приверженности в различных группах пациентов. Консультирование дотестовое и послетестовое. Индивидуальное консультирование.
15. Поведенческий этап консультирования.
16. Разработка конкретного плана лечения. Выбор схемы приема препаратов. Предоставление контактной информации.
17. Контроль за приверженностью к лечению.
18. Побочные и токсические эффекты ВААРТ и пути их преодоления.

Тема 7. Профилактика ВИЧ-инфекции.

Форма проведения – практическое занятие.

Вопросы к теме.

1. Постконтактная профилактика ВИЧ на рабочем месте.
2. Обследование беременных на наличие ВИЧ. Особенности консультирования беременных при проведении обследования на наличие ВИЧ.
3. Диспансерное наблюдение ВИЧ-инфицированной беременной.
4. Родоразрешение ВИЧ-инфицированной женщины.
5. Гигиенические процедуры ребенку после родов. Вскармливание ребенка.
6. Общие принципы химиопрофилактики ВИЧ от матери к ребенку.
7. Применение АРВП для профилактики передачи ВИЧ от матери ребенку во время беременности.
8. Сроки и тактика начала приема АРВП в период беременности.
9. Химиопрофилактика передачи ВИЧ от матери ребенку во время родов.
10. Назначение АРВП новорожденному для профилактики заражения ВИЧ. Прием АРВП после родов.
11. Диагностика ВИЧ-инфекции у детей с перинатальным контактом по ВИЧ-инфекции.

Тема 8. Поражение нервной системы при ВИЧ-инфекции.

Онкологические заболевания при ВИЧ-инфекции.

Форма проведения – практическое занятие.

Вопросы к теме.

1. Токсоплазмоз головного мозга.
2. Лимфомы головного мозга и другие опухоли головного мозга.
3. Острый асептический энцефалит и менигоэнцефалит.
4. СПИД-дементный синдром. Прогрессирующая энцефалопатия. Прогрессирующая многоочаговая лейкоэнцефалопатия.
5. Герпетическая инфекция.
6. Грибковые поражения ЦНС.
7. Диссеминированный туберкулез.
8. Заболевания спинного мозга и нервно-мышечные заболевания (вакуольная миелопатия, невропатия черепно-мозговых нервов, синдром Гийена-Барре, хроническая воспалительная демиелинизирующая полиневропатия, множественная моновневропатия, прогрессирующая полирадикулопатия).

Министерство науки и высшего образования РФ Ульяновский государственный университет	Форма	
Ф-Рабочая программа дисциплины		

9. СПИД-ассоциированные лимфомы.
10. Саркома Капоши.
11. Инвазивный рак шейки матки.

7. ЛАБОРАТОРНЫЕ РАБОТЫ, ПРАКТИКУМЫ

Данный вид работы не предусмотрен УП

8. ТЕМАТИКА КУРСОВЫХ, КОНТРОЛЬНЫХ РАБОТ, РЕФЕРАТОВ

Темы рефератов:

1. Клинические и лабораторные критерии диагностики ВИЧ-инфекции. Этапы лабораторного подтверждения диагноза.
2. Оппортунистические инфекции при ВИЧ/СПИД.
3. Туберкулез у больных ВИЧ-инфекцией: особенности течения, диагностики и профилактики
4. Токсоплазмоз у больных ВИЧ-инфекцией. Особенности поражения при ВИЧ.
5. Поражение бронхо-легочной системы при ВИЧ – инфекции (кроме туберкулеза).
6. Поражение нервной системы при ВИЧ-инфекции. Клиника, дифференциальная диагностика. Особенности терапии.
7. Лимфопролиферативные заболевания у больных ВИЧ-инфекцией.
8. Поражение кожи при ВИЧ-инфекции.
9. Гематологические проявления ВИЧ-инфекции.
10. ВИЧ-инфекция и беременность.
11. ВИЧ-инфекция у лиц старше 50 лет. Особенности течения заболевания и подходы к терапии.
12. Хронические вирусные гепатиты и ко-инфекция ВИЧ.
13. Дети и ВИЧ-инфекция. Ранняя диагностика ВИЧ-инфекции у детей. Особенности течения заболевания.

Требования, предъявляемые к оформлению реферата.

Реферат объемом 15-20 машинописных страниц в редакторе Word, шрифтом Times New Roman, размером 14; абзац - выравнивание по ширине, отступ слева и справа - 0, интервал перед и после - 0, междустрочный интервал – полуторный. Поля со всех сторон – 2 см.

Реферат должен состоять из титульного листа, содержания, собственно текста реферата и списка используемой литературы. Текст реферата должен состоять из введения, основной части и заключения. Список литературы указывается в алфавитном порядке по ГОСТ. Для написания реферата студент должен использовать не менее 5 – 7 источников дополнительной литературы.

9. ПЕРЕЧЕНЬ ВОПРОСОВ К ЗАЧЕТУ

- 1 Этиология ВИЧ-инфекции. Строение вируса иммунодефицита человека. ВИЧ-1 и ВИЧ-2.
- 2 Эпидемиология ВИЧ-инфекции. Группы повышенного риска. Пути и факторы передачи ВИЧ.
- 3 Патогенез ВИЧ-инфекции. Причины иммунодефицита.
- 4 Клиническая картина ВИЧ-инфекции. (Клиническая классификация ВИЧ-инфекции Покровского 2001).
- 5 ВИЧ-индикаторные болезни (оппортунистические инфекции ВИЧ).
- 6 Диагностика ВИЧ-инфекции. Этапы.
- 7 Лечение ВИЧ-инфекции. Показания и противопоказания к антиретровирусной терапии.
- 8 Препараты для лечения ВИЧ-инфекции. Стандартные схемы для лечения ВИЧ
- 9 Приверженность к антиретровирусной терапии. Побочные и токсические эффекты АРВТ

Министерство науки и высшего образования РФ Ульяновский государственный университет	Форма	
Ф-Рабочая программа дисциплины		

- 10 Лечение оппортунистических инфекций ВИЧ
- 11 Нежелательные явления антиретровирусной терапии.
- 12 Постконтактная профилактика ВИЧ.
- 13 Профилактика передачи ВИЧ от матери к ребенку.

10. САМОСТОЯТЕЛЬНАЯ РАБОТА ОБУЧАЮЩИХСЯ

Форма обучения - очная

Название разделов и тем дисциплины	Вид самостоятельной работы	Объем в часах	Форма контроля
Поражение кожи при ВИЧ-инфекции	Работа с литературными источниками и иными источниками информации по изучаемому разделу	3	Тестирование, Устный опрос
	Оформление фрагмента реферата	2	
Поражение желудочно-кишечного тракта при ВИЧ	Работа с литературными источниками и иными источниками информации по изучаемому разделу	2	Тестирование, Устный опрос
	Оформление фрагмента реферата	1	
Поражение бронхолегочной системы при ВИЧ-инфекции	Работа с литературными источниками и иными источниками информации по изучаемому разделу	3	Тестирование, Устный опрос
	Оформление фрагмента реферата	2	
Особенности течения хронического вирусного гепатита у ВИЧ-инфицированных пациентов	Работа с литературными источниками и иными источниками информации по изучаемому разделу	3	Тестирование, Устный опрос
	Оформление фрагмента реферата	2	
Итого		18	

II. 11. УЧЕБНО-МЕТОДИЧЕСКОЕ И ИНФОРМАЦИОННОЕ ОБЕСПЕЧЕНИЕ ДИСЦИПЛИНЫ

А) Список рекомендуемой литературы

Основная

1. Аликеева Г.К., Инфекционные болезни : учебник / Аликеева Г. К. и др.; Под ред. Н. Д. Ющука, Ю. Я. Венгерова. - 2-е изд., перераб. и доп. - М. : ГЭОТАР-Медиа, 2016. - 704 с. - ISBN 978-5-9704-3621-9 - Текст : электронный // ЭБС "Консультант студента" : [сайт]. - URL : <http://www.studentlibrary.ru/book/ISBN9785970436219.html>
2. Покровский В.И., Инфекционные болезни и эпидемиология : учебник / Покровский В.И., Пак С.Г., Брико Н.И., Данилкин Б.К. - 2-е изд., испр. и доп. - М. : ГЭОТАР-Медиа, 2009. - 816 с. - ISBN 978-5-9704-1652-5 - Текст : электронный // ЭБС "Консультант студента" : [сайт]. - URL : <http://www.studentlibrary.ru/book/ISBN9785970416525.html>

Дополнительная

1. Учайкин В.Ф., Инфекционные болезни. Атлас : руководство / Учайкин В.Ф., Харламова Ф.С., Шамшева О.В., Полеско И.В. - М. : ГЭОТАР-Медиа, 2010. - 384 с. - ISBN 978-5-9704-1810-9 - Текст : электронный // ЭБС "Консультант студента" : [сайт]. - URL : <http://www.studentlibrary.ru/book/ISBN9785970418109.html>
2. Кусельман, А. И. Герпесвирусные инфекции у детей : руководство для врачей / А. И. Кусельман, И. Л. Соловьева, А. П. Черданцев ; под ред. А. И. Кусельмана; ИМЭиФК. - Ульяновск : УлГУ, 2017. Калюжин, О.В. Острые респираторные вирусные инфекции. – МИА. – 2014. URL ^ ftp://10.2.96.134/Text/Kuselman_2017.pdf

Министерство науки и высшего образования РФ Ульяновский государственный университет	Форма	
Ф-Рабочая программа дисциплины		

3. Юшук Н.Д., ГЕРПЕСВИРУСНЫЕ ИНФЕКЦИИ / Н.Д. Юшук, Т.К. Кускова, М.Г. Кулагина, Ю.Я. Венгеров, Я.М. Ерёмушкина, Е.Г. Белова, В.И. Шахгильдян - М. : ГЭОТАР-Медиа, 2011. - Текст : электронный // ЭБС "Консультант студента" : [сайт]. - URL : <http://www.studentlibrary.ru/book/970410004V0086.html>
4. Хрянин А.А., ВИЧ-инфекция в терапевтической практике / Хрянин А.А., Решетников О.В. - М. : ГЭОТАР-Медиа, 2018. - 88 с. - ISBN 978-5-9704-4735-2 - Текст : электронный // ЭБС "Консультант студента" : [сайт]. - URL : <http://www.studentlibrary.ru/book/ISBN9785970447352.html>
5. Юшук Н.Д., Эпидемиология инфекционных болезней : учебное пособие / Юшук Н.Д. и др. - 3-е изд., перераб. и доп. - М. : ГЭОТАР-Медиа, 2016. - 496 с. - ISBN 978-5-9704-3776-6 - Текст : электронный // ЭБС "Консультант студента" : [сайт]. - URL : <http://www.studentlibrary.ru/book/ISBN9785970437766.html>

Учебно-методическая литература

1. Соловьева, И. Л. Ротавирусная инфекция у детей [Электронный ресурс] : электрон. учеб. курс : учеб.-метод. пособие для мед. вузов / И. Л. Соловьева, С. В. Усанова, С. А. Китаева. - Электрон. текстовые дан. - Ульяновск : УлГУ, 2011. URL[^] <http://edu.ulsu.ru/courses/283/interface/>
2. Ильмухина Л. В. Малярия [Электронный ресурс] : электрон. учеб. курс / Ильмухина Лариса Владимировна ; УлГУ. - Электрон. текстовые дан. - Ульяновск : УлГУ, 2014. URL[^] <http://edu.ulsu.ru/courses/561/interface/>

Согласовано:

ДИРЕКТОР НБ

БУРХАНОВА М.М.

Должность сотрудника научной библиотеки

ФИО

подпись

дата

Б) Программное обеспечение

В) Программное обеспечение

Профессиональные базы данных, информационно-справочные системы:

1. Электронно-библиотечные системы:

1.1. IPRbooks : электронно-библиотечная система : сайт / группа компаний Ай Пи Ар Медиа. - Саратов, [2020]. - URL: <http://www.iprbookshop.ru>. - Режим доступа: для зарегистрир. пользователей. - Текст : электронный.

1.2. ЮРАЙТ : электронно-библиотечная система : сайт / ООО Электронное издательство ЮРАЙТ. - Москва, [2020]. - URL: <https://www.biblio-online.ru>. - Режим доступа: для зарегистрир. пользователей. - Текст : электронный.

1.3. Консультант студента : электронно-библиотечная система : сайт / ООО Политех-ресурс. - Москва, [2020]. - URL: http://www.studentlibrary.ru/catalogue/switch_kit/x2019-128.html. - Режим доступа: для зарегистрир. пользователей. - Текст : электронный.

1.4. Лань : электронно-библиотечная система : сайт / ООО ЭБС Лань. - Санкт-Петербург, [2020]. - URL: <https://e.lanbook.com>. - Режим доступа: для зарегистрир. пользователей. - Текст : электронный.

1.5. **Znanium.com** : электронно-библиотечная система : сайт / ООО Знаниум. - Москва, [2020]. - URL: <http://znanium.com>. - Режим доступа : для зарегистрир. пользователей. - Текст : электронный.

1.6. Clinical Collection : коллекция для медицинских университетов, клиник, медицинских библиотек // EBSCOhost : [портал]. - URL: <http://web.a.ebscohost.com/ehost/search/advanced?vid=1&sid=e3ddfb99-a1a7-46dd-abeb-2185f3e0876a%40sessionmgr4008>. - Режим доступа : для авториз. пользователей. - Текст : электронный.

2. **КонсультантПлюс** [Электронный ресурс]: справочная правовая система. /ООО «Консультант Плюс» - Электрон. дан. - Москва : КонсультантПлюс, [2020].

Министерство науки и высшего образования РФ Ульяновский государственный университет	Форма	
Ф-Рабочая программа дисциплины		

3. Базы данных периодических изданий:

3.1. База данных периодических изданий : электронные журналы / ООО ИВИС. - Москва, [2020]. – URL: <https://dlib.eastview.com/browse/udb/12>. – Режим доступа : для авториз. пользователей. – Текст : электронный.

3.2. eLIBRARY.RU: научная электронная библиотека : сайт / ООО Научная Электронная Библиотека. – Москва, [2020]. – URL: <http://elibrary.ru>. – Режим доступа : для авториз. пользователей. – Текст : электронный

3.3. «Grebennikon» : электронная библиотека / ИД Гребенников. – Москва, [2020]. – URL: <https://id2.action-media.ru/Personal/Products>. – Режим доступа : для авториз. пользователей. – Текст : электронный.

4. Национальная электронная библиотека : электронная библиотека : федеральная государственная информационная система : сайт / Министерство культуры РФ ; РГБ. – Москва, [2020]. – URL: <https://нэб.пф>. – Режим доступа : для пользователей научной библиотеки. – Текст : электронный.

5. [SMART Imagebase](https://ebSCOhost.com) // EBSCOhost : [портал]. – URL: <https://ebSCOhost.com>?TOKEN=EBSCO-1a2ff8c55aa76d8229047223a7d6dc9c&custid=s6895741. – Режим доступа : для авториз. пользователей. – Изображение : электронные.

6. Федеральные информационно-образовательные порталы:

6.1. [Единое окно доступа к образовательным ресурсам](http://window.edu.ru/) : федеральный портал / учредитель ФГАОУ ДПО ЦРГОП и ИТ. – URL: <http://window.edu.ru/>. – Текст : электронный.

6.2. [Российское образование](http://www.edu.ru) : федеральный портал / учредитель ФГАОУ ДПО ЦРГОП и ИТ. – URL: <http://www.edu.ru>. – Текст : электронный.

7. Образовательные ресурсы УлГУ:

7.1. Электронная библиотека УлГУ : модуль АБИС Мега-ПРО / ООО «Дата Экспресс». – URL: <http://lib.ulsu.ru/MegaPro/Web>. – Режим доступа : для пользователей научной библиотеки. – Текст : электронный.

7.2. Образовательный портал УлГУ. – URL: <http://edu.ulsu.ru>. – Режим доступа : для зарегистр. пользователей. – Текст : электронный.

12. МАТЕРИАЛЬНО-ТЕХНИЧЕСКОЕ ОБЕСПЕЧЕНИЕ ДИСЦИПЛИНЫ

А) перечень аудиторий, необходимых для проведения аудиторных занятий по дисциплине

Инфекционные болезни

- Лекционная аудитория
- Аудитория в инфекционном стационаре, необходимая для проведения практических занятий
- Компьютерный класс
- Палаты (боксы) в инфекционном стационаре

Б) Перечень, оборудования, необходимого для проведения аудиторных занятий по дисциплине **Инфекционные болезни**

- Мультимедийный комплекс (ноутбук, проектор, экран)
- Доски
- Слайдоскоп
- Наборы слайдов
- Мультимедийные различные материалы по различным разделам дисциплины
- Компьютеры

13. СПЕЦИАЛЬНЫЕ УСЛОВИЯ ДЛЯ ОБУЧАЮЩИХСЯ С ОГРАНИЧЕННЫМИ ВОЗМОЖНОСТЯМИ ЗДОРОВЬЯ

Министерство науки и высшего образования РФ Ульяновский государственный университет	Форма	
Ф-Рабочая программа дисциплины		

В случае необходимости, обучающимся из числа лиц с ограниченными возможностями здоровья (по заявлению обучающегося) могут предлагаться одни из следующих вариантов восприятия информации с учетом их индивидуальных психофизических особенностей:

– для лиц с нарушениями зрения: в печатной форме увеличенным шрифтом; в форме электронного документа; в форме аудиофайла (перевод учебных материалов в аудиоформат); в печатной форме на языке Брайля; индивидуальные консультации с привлечением тифлосурдопереводчика; индивидуальные задания и консультации;

– для лиц с нарушениями слуха: в печатной форме; в форме электронного документа; видеоматериалы с субтитрами; индивидуальные консультации с привлечением сурдопереводчика; индивидуальные задания и консультации;

– для лиц с нарушениями опорно-двигательного аппарата: в печатной форме; в форме электронного документа; в форме аудиофайла; индивидуальные задания и консультации.

Разработчик



доцент кафедры, к.м.н. Ильмухина Л.В.

Приложение 1

4.2 Объем дисциплины по видам учебной работы (в часах)

Вид учебной работы	Количество часов (форма обучения очная 144 часа)			
	Всего по плану	В т.ч. по семестрам		
		1	2	3
Контактная работа обучающихся с преподавателем	72*	72*		
Аудиторные занятия:	72*	72*		
Лекции	18*	18*		
практические и семинарские занятия	54*	54*		
лабораторные работы (лабораторный практикум)	Не предусмотрены			
Самостоятельная работа	36	36		
Текущий контроль (количество и вид: конт. работа, коллоквиум, реферат)		Опрос, тестовый контроль, реферат, история болезни		
Курсовая работа	Не предусмотрена			
Виды промежуточной аттестации (экзамен, зачет)	36	Зачет Экзамен 36		
Всего часов по дисциплине	144 (в т. числе 12 часов в интерактивной форме)	144		

*Количество часов работы ППС с обучающимися в дистанционном формате с приме-

Министерство науки и высшего образования РФ Ульяновский государственный университет	Форма	
Ф-Рабочая программа дисциплины		

нением электронного обучения

АКТУАЛИЗАЦИЯ 2021 УЧЕБНО-МЕТОДИЧЕСКОЕ И ИНФОРМАЦИОННОЕ ОБЕСПЕЧЕНИЕ ДИСЦИПЛИНЫ

Список рекомендуемой литературы основная

3. Аликеева Г.К., Инфекционные болезни : учебник / Аликеева Г. К. и др.; Под ред. Н. Д. Ющука, Ю. Я. Венгерова. - 2-е изд., перераб. и доп. - М. : ГЭОТАР-Медиа, 2016. - 704 с. - ISBN 978-5-9704-3621-9 - Текст : электронный // ЭБС "Консультант студента" : [сайт]. - URL : <http://www.studentlibrary.ru/book/ISBN9785970436219.html>
4. Покровский В.И., Инфекционные болезни и эпидемиология : учебник / Покровский В.И., Пак С.Г., Брико Н.И., Данилкин Б.К. - 2-е изд., испр. и доп. - М. : ГЭОТАР-Медиа, 2009. - 816 с. - ISBN 978-5-9704-1652-5 - Текст : электронный // ЭБС "Консультант студента" : [сайт]. - URL : <http://www.studentlibrary.ru/book/ISBN9785970416525.html>

Дополнительная

6. Учайкин В.Ф., Инфекционные болезни. Атлас : руководство / Учайкин В.Ф., Харламова Ф.С., Шамшева О.В., Полеско И.В. - М. : ГЭОТАР-Медиа, 2010. - 384 с. - ISBN 978-5-9704-1810-9 - Текст : электронный // ЭБС "Консультант студента" : [сайт]. - URL : <http://www.studentlibrary.ru/book/ISBN9785970418109.html>
7. Кусельман, А. И. Герпесвирусные инфекции у детей : руководство для врачей / А. И. Кусельман, И. Л. Соловьева, А. П. Черданцев ; под ред. А. И. Кусельмана; ИМЭиФК. - Ульяновск : УлГУ, 2017. Калюжин, О.В. Острые респираторные вирусные инфекции. – МИА. – 2014. URL ^ ftp://10.2.96.134/Text/Kuselman_2017.pdf
8. Юшук Н.Д., ГЕРПЕСВИРУСНЫЕ ИНФЕКЦИИ / Н.Д. Юшук, Т.К. Кускова, М.Г. Кулагина, Ю.Я. Венгеров, Я.М. Ерёмушкина, Е.Г. Белова, В.И. Шахгильдян - М. : ГЭОТАР-Медиа, 2011. - Текст : электронный // ЭБС "Консультант студента" : [сайт]. - URL : <http://www.studentlibrary.ru/book/970410004V0086.html>
9. Хрянин А.А., ВИЧ-инфекция в терапевтической практике / Хрянин А.А., Решетников О.В. - М. : ГЭОТАР-Медиа, 2018. - 88 с. - ISBN 978-5-9704-4735-2 - Текст : электронный // ЭБС "Консультант студента" : [сайт]. - URL : <http://www.studentlibrary.ru/book/ISBN9785970447352.html>
10. Юшук Н.Д., Эпидемиология инфекционных болезней : учебное пособие / Юшук Н.Д. и др. - 3-е изд., перераб. и доп. - М. : ГЭОТАР-Медиа, 2016. - 496 с. - ISBN 978-5-9704-3776-6 - Текст : электронный // ЭБС "Консультант студента" : [сайт]. - URL : <http://www.studentlibrary.ru/book/ISBN9785970437766.html>

Согласовано:

И.И. Дибалотка
Должность сотрудника научной библиотеки

М.М. Мотушкина С.М.
ФИО

[Подпись]
подпись

05.04.2021
дата

Министерство науки и высшего образования РФ Ульяновский государственный университет	Форма	
Ф-Рабочая программа дисциплины		

Электронно-библиотечные системы и профессиональные базы данных:

1.1. IPRbooks : электронно-библиотечная система : сайт / группа компаний Ай Пи Ар Медиа. - Саратов, [2021]. – URL: <http://www.iprbookshop.ru>. – Режим доступа: для зарегистрир. пользователей. - Текст : электронный.

1.2. ЮРАЙТ : электронно-библиотечная система : сайт / ООО Электронное издательство ЮРАЙТ. – Москва, [2021]. - URL: <https://urait.ru>. – Режим доступа: для зарегистрир. пользователей. - Текст : электронный.

1.3. Консультант студента : электронно-библиотечная система : сайт / ООО Политехресурс. – Москва, [2021]. – URL: <https://www.studentlibrary.ru/cgi-bin/mb4x>. – Режим доступа: для зарегистрир. пользователей. – Текст : электронный.

1.4. Консультант врача : электронно-библиотечная система : сайт / ООО Высшая школа организации и управления здравоохранением-Комплексный медицинский консалтинг. – Москва, [2021]. – URL: <https://www.rosmedlib.ru>. – Режим доступа: для зарегистрир. пользователей. – Текст : электронный.

1.5. Большая медицинская библиотека : электронно-библиотечная система : сайт / ООО Букап. – Томск, [2021]. – URL: <https://www.books-up.ru/ru/library/>. – Режим доступа: для зарегистрир. пользователей. – Текст : электронный.

1.6. Лань : электронно-библиотечная система : сайт / ООО ЭБС Лань. – Санкт-Петербург, [2021]. – URL: <https://e.lanbook.com>. – Режим доступа: для зарегистрир. пользователей. – Текст : электронный.

1.7. Znanium.com : электронно-библиотечная система : сайт / ООО Знаниум. - Москва, [2021]. - URL: <http://znanium.com> . – Режим доступа : для зарегистрир. пользователей. - Текст : электронный.

1.8. Clinical Collection : коллекция для медицинских университетов, клиник, медицинских библиотек // EBSCOhost : [портал]. – URL: <http://web.b.ebscohost.com/ehost/search/advanced?vid=1&sid=9f57a3e1-1191-414b-8763-e97828f9f7e1%40sessionmgr102> . – Режим доступа : для авториз. пользователей. – Текст : электронный.

2. **КонсультантПлюс** [Электронный ресурс]: справочная правовая система. /ООО «Консультант Плюс» - Электрон. дан. - Москва : КонсультантПлюс, [2021].

3. Базы данных периодических изданий:

3.1. База данных периодических изданий : электронные журналы / ООО ИВИС. - Москва, [2021]. – URL: <https://dlib.eastview.com/browse/udb/12>. – Режим доступа : для авториз. пользователей. – Текст : электронный.

3.2. eLIBRARY.RU: научная электронная библиотека : сайт / ООО Научная Электронная Библиотека. – Москва, [2021]. – URL: <http://elibrary.ru>. – Режим доступа : для авториз. пользователей. – Текст : электронный

3.3. «Гребеников» : электронная библиотека / ИД Гребенников. – Москва, [2021]. – URL: <https://id2.action-media.ru/Personal/Products>. – Режим доступа : для авториз. пользователей. – Текст : электронный.

4. **Национальная электронная библиотека** : электронная библиотека : федеральная государственная информационная система : сайт / Министерство культуры РФ ; РГБ. – Москва, [2021]. – URL: <https://нэб.рф>. – Режим доступа : для пользователей научной библиотеки. – Текст : электронный.

5. **SMART Imagebase** // EBSCOhost : [портал]. – URL: <https://ebsco.smartimagebase.com/?TOKEN=EBSCO-1a2ff8c55aa76d8229047223a7d6dc9c&custid=s6895741>. – Режим доступа : для авториз. пользователей. – Изображение : электронные.

6. Федеральные информационно-образовательные порталы:

6.1. **Единое окно доступа к образовательным ресурсам** : федеральный портал / учреди-

Министерство науки и высшего образования РФ Ульяновский государственный университет	Форма	
Ф-Рабочая программа дисциплины		


тель ФГАОУ ДПО ЦРГОП и ИТ. – URL: <http://window.edu.ru/> . – Текст : электронный.


6.2. [Российское образование](http://www.edu.ru/) : федеральный портал / учредитель ФГАОУ ДПО ЦРГОП и ИТ. – URL: [http://www.edu.ru.](http://www.edu.ru/) – Текст : электронный.

7. Образовательные ресурсы УлГУ:


7.1. Электронная библиотека УлГУ : модуль АБИС Мега-ПРО / ООО «Дата Экспресс». – URL: <http://lib.ulsu.ru/MegaPro/Web>. – Режим доступа : для пользователей научной библиотеки. – Текст : электронный.

Согласовано:

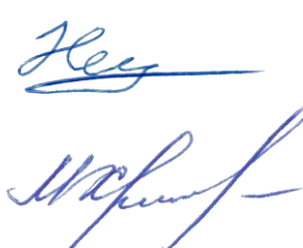

Должность сотрудника УИТиТ


ФИО


подпись


дата

П. 14. ЛИСТ ИЗМЕНЕНИЙ ЛИСТ ИЗМЕНЕНИЙ 2021

№ п/п	Содержание изменения или ссылка на прилагаемый текст изменения	ФИО заведующего кафедрой, реализующей дисциплину/выпускающей кафедрой	Подпись	Дата
1.	П. 11. Учебно-методическое и информационное обеспечение дисциплины	Нестеров А.С./ Визе-Хрипунова М.А.		22.05. 2021

АКТУАЛИЗАЦИЯ 2022

УЧЕБНО-МЕТОДИЧЕСКОЕ И ИНФОРМАЦИОННОЕ ОБЕСПЕЧЕНИЕ ДИСЦИПЛИНЫ

Список рекомендуемой литературы основная

5. Аликеева Г.К., Инфекционные болезни : учебник / Аликеева Г. К. и др.; Под ред. Н. Д. Ющука, Ю. Я. Венгерова. - 2-е изд., перераб. и доп. - М. : ГЭОТАР-Медиа, 2016. - 704 с. - ISBN 978-5-9704-3621-9 - Текст : электронный // ЭБС "Консультант студента" : [сайт]. - URL : <http://www.studentlibrary.ru/book/ISBN9785970436219.html>

6. Покровский В.И., Инфекционные болезни и эпидемиология : учебник / Покровский В.И., Пак С.Г., Брико Н.И., Данилкин Б.К. - 2-е изд., испр. и доп. - М. : ГЭОТАР-Медиа, 2009. - 816 с. - ISBN 978-5-9704-1652-5 - Текст : электронный // ЭБС "Консультант студента" : [сайт]. - URL : <http://www.studentlibrary.ru/book/ISBN9785970416525.html>

Дополнительная

11. Учайкин В.Ф., Инфекционные болезни. Атлас : руководство / Учайкин В.Ф., Харламова Ф.С., Шамшева О.В., Полеско И.В. - М. : ГЭОТАР-Медиа, 2010. - 384 с. - ISBN 978-5-9704-1810-9 - Текст : электронный // ЭБС "Консультант студента" : [сайт]. - URL :

Министерство науки и высшего образования РФ Ульяновский государственный университет	Форма	
Ф-Рабочая программа дисциплины		

<http://www.studentlibrary.ru/book/ISBN9785970418109.html>

12. Кусельман, А. И. Герпесвирусные инфекции у детей : руководство для врачей / А. И. Кусельман, И. Л. Соловьева, А. П. Черданцев ; под ред. А. И. Кусельмана; ИМЭиФК. - Ульяновск : УлГУ, 2017. Калюжин, О.В. Острые респираторные вирусные инфекции. – МИА. – 2014. URL^ ftp://10.2.96.134/Text/Kuselman_2017.pdf

13. Ющук Н.Д., ГЕРПЕСВИРУСНЫЕ ИНФЕКЦИИ / Н.Д. Ющук, Т.К. Кускова, М.Г. Кулагина, Ю.Я. Венгеров, Я.М. Ерёмушкина, Е.Г. Белова, В.И. Шахгильдян - М. : ГЭОТАР-Медиа, 2011. - Текст : электронный // ЭБС "Консультант студента" : [сайт]. - URL : <http://www.studentlibrary.ru/book/970410004V0086.html>

14. Хрянин А.А., ВИЧ-инфекция в терапевтической практике / Хрянин А.А., Решетников О.В. - М. : ГЭОТАР-Медиа, 2018. - 88 с. - ISBN 978-5-9704-4735-2 - Текст : электронный // ЭБС "Консультант студента" : [сайт]. - URL : <http://www.studentlibrary.ru/book/ISBN9785970447352.html>

15. Ющук Н.Д., Эпидемиология инфекционных болезней : учебное пособие / Ющук Н.Д. и др. - 3-е изд., перераб. и доп. - М. : ГЭОТАР-Медиа, 2016. - 496 с. - ISBN 978-5-9704-3776-6 - Текст : электронный // ЭБС "Консультант студента" : [сайт]. - URL : <http://www.studentlibrary.ru/book/ISBN9785970437766.html>

Согласовано:

И. Д. Библиотекарь
Должность сотрудника научной библиотеки

Мотушкина С.К.
ФИО

[Подпись]
подпись

28.04.2022
дата

Программное обеспечение

в) Профессиональные базы данных, информационно-справочные системы:

1. Электронно-библиотечные системы:

- 1.1. Цифровой образовательный ресурс IPRsmart : электронно-библиотечная система : сайт / ООО Компания «Ай Пи Ар Медиа». - Саратов, [2022]. – URL: <http://www.iprbookshop.ru>. – Режим доступа: для зарегистрир. пользователей. - Текст : электронный.
- 1.2. Образовательная платформа ЮРАЙТ : образовательный ресурс, электронная библиотека : сайт / ООО Электронное издательство ЮРАЙТ. – Москва, [2022]. - URL: <https://urait.ru>. – Режим доступа: для зарегистрир. пользователей. - Текст : электронный.
- 1.3. База данных «Электронная библиотека технического ВУЗа (ЭБС «Консультант студента») : электронно-библиотечная система : сайт / ООО Политехресурс. – Москва, [2022]. – URL: <https://www.studentlibrary.ru/cgi-bin/mb4x>. – Режим доступа: для зарегистрир. пользователей. – Текст : электронный.
- 1.4. Консультант врача. Электронная медицинская библиотека : база данных : сайт / ООО Высшая школа организации и управления здравоохранением-Комплексный медицинский консалтинг. – Москва, [2022]. – URL: <https://www.rosmedlib.ru>. – Режим доступа: для зарегистрир. пользователей. – Текст : электронный.
- 1.5. Большая медицинская библиотека : электронно-библиотечная система : сайт / ООО Бук-ап. – Томск, [2022]. – URL: <https://www.books-up.ru/ru/library/>. – Режим доступа: для зарегистрир. пользователей. – Текст : электронный.
- 1.6. ЭБС Лань : электронно-библиотечная система : сайт / ООО ЭБС Лань. – Санкт-Петербург, [2022]. – URL: <https://e.lanbook.com>. – Режим доступа: для зарегистрир. пользователей. – Текст : электронный.
- 1.7. ЭБС Znanium.com : электронно-библиотечная система : сайт / ООО Знаниум. - Москва, [2022]. - URL: <http://znanium.com>. – Режим доступа : для зарегистрир. пользователей. - Текст : электронный.
- 1.8. Clinical Collection : научно-информационная база данных EBSCO // EBSCOhost : [портал]. – URL: <http://web.b.ebscohost.com/ehost/search/advanced?vid=1&sid=9f57a3e1-1191-414b-8763-e97828f9f7e1%40sessionmgr102>. – Режим доступа : для авториз. пользователей.

Министерство науки и высшего образования РФ Ульяновский государственный университет	Форма	
Ф-Рабочая программа дисциплины		

– Текст : электронный.

- 1.9. База данных «Русский как иностранный» : электронно-образовательный ресурс для иностранных студентов : сайт / ООО Компания «Ай Пи Ар Медиа». – Саратов, [2022]. – URL: <https://ros-edu.ru>. – Режим доступа: для зарегистрир. пользователей. – Текст : электронный.
2. **КонсультантПлюс** [Электронный ресурс]: справочная правовая система. /ООО «Консультант Плюс» - Электрон. дан. - Москва : КонсультантПлюс, [2022].
3. **Базы данных периодических изданий:**
- 3.1. База данных периодических изданий EastView : электронные журналы / ООО ИВИС. - Москва, [2022]. – URL: <https://dlib.eastview.com/browse/udb/12>. – Режим доступа : для авториз. пользователей. – Текст : электронный.
- 3.2. eLIBRARY.RU: научная электронная библиотека : сайт / ООО Научная Электронная Библиотека. – Москва, [2022]. – URL: <http://elibrary.ru>. – Режим доступа : для авториз. пользователей. – Текст : электронный
- 3.3. Электронная библиотека «Издательского дома «Гребенников» (Grebinnikon) : электронная библиотека / ООО ИД Гребенников. – Москва, [2022]. – URL: <https://id2.action-media.ru/Personal/Products>. – Режим доступа : для авториз. пользователей. – Текст : электронный.
4. **Федеральная государственная информационная система «Национальная электронная библиотека»** : электронная библиотека : сайт / ФГБУ РГБ. – Москва, [2022]. – URL: <https://нэб.рф>. – Режим доступа : для пользователей научной библиотеки. – Текст : электронный.
5. **SMART Imagebase** : научно-информационная база данных EBSCO // EBSCOhost : [портал]. – URL: [https://ebSCO-1a2ff8c55aa76d8229047223a7d6dc9c&custid=s6895741](https://ebSCO.smartimagebase.com/?TOKEN=EBSCO-1a2ff8c55aa76d8229047223a7d6dc9c&custid=s6895741). – Режим доступа : для авториз. пользователей. – Изображение : электронные.
6. **Федеральные информационно-образовательные порталы:**
- 6.1. Единое окно доступа к образовательным ресурсам : федеральный портал . – URL: <http://window.edu.ru/> . – Текст : электронный.
- 6.2. Российское образование : федеральный портал / учредитель ФГАУ «ФИЦТО». – URL: <http://www.edu.ru>. – Текст : электронный.
7. **Образовательные ресурсы УлГУ:**
- 7.1. Электронная библиотечная система УлГУ : модуль «Электронная библиотека» АБИС Мега-ПРО / ООО «Дата Экспресс». – URL: <http://lib.ulsu.ru/MegaPro/Web>. – Режим доступа : для пользователей научной библиотеки. – Текст : электронный.

Согласовано:

Зинаида Юрьевна
Должность сотрудника УИТиТ

Ключкова Д.А.
ФИО

В.В.В.
подпись

22.04.2022
дата

ЛИСТ ИЗМЕНЕНИЙ 2022

№ п/п	Содержание изменения или ссылка на прилагаемый текст изменения	ФИО заведующего кафедрой, реализующей дисциплину/выпускающей кафедрой	Подпись	Дата
1.	П. 11. Учебно-методическое и информационное обеспечение дисциплины	Нестеров А.С./ Визе-Хрипунова М.А.	<i>Нестеров А.С.</i> <i>Визе-Хрипунова М.А.</i>	20.04.2022 2

Министерство науки и высшего образования РФ Ульяновский государственный университет	Форма	
Ф-Рабочая программа дисциплины		

--	--	--	--

Актуализация 2023

11. УЧЕБНО-МЕТОДИЧЕСКОЕ И ИНФОРМАЦИОННОЕ ОБЕСПЕЧЕНИЕ ДИСЦИПЛИНЫ

Список рекомендуемой литературы

Основная

7. Аликеева Г.К., Инфекционные болезни : учебник / Аликеева Г. К. и др.; Под ред. Н. Д. Ющука, Ю. Я. Венгерова. - 2-е изд., перераб. и доп. - М. : ГЭОТАР-Медиа, 2016. - 704 с. - ISBN 978-5-9704-3621-9 - Текст : электронный // ЭБС "Консультант студента" : [сайт]. - URL : <https://www.studentlibrary.ru/book/ISBN9785970436219.html>
8. Покровский, В.И. Инфекционные болезни и эпидемиология : учебник / В. И. Покровский, С. Г. Пак, Н. И. Брико ; Покровский В.И.; Пак С.Г.; Брико Н.И. - Москва : ГЭОТАР-Медиа, 2016. - 1008 с. - URL: <https://www.studentlibrary.ru/book/ISBN9785970438220.html> . - Режим доступа: ЭБС "Консультант студента"; по подписке. - ISBN ISBN 978-5-9704-3822-0.

Дополнительная

16. Учайкин В.Ф., Инфекционные болезни. Атлас : руководство / Учайкин В.Ф., Харламова Ф.С., Шамшева О.В., Полеско И.В. - М. : ГЭОТАР-Медиа, 2010. - 384 с. - ISBN 978-5-9704-1810-9 - Текст : электронный // ЭБС "Консультант студента" : [сайт]. - URL : <https://www.studentlibrary.ru/book/ISBN9785970418109.html>
17. Кусельман, А. И. Герпесвирусные инфекции у детей : руководство для врачей / А. И. Кусельман, И. Л. Соловьева, А. П. Черданцев ; под ред. А. И. Кусельмана; ИМЭиФК. - Ульяновск : УлГУ, 2017. Калюжин, О.В. Острые респираторные вирусные инфекции. – МИА. – 2014. - URL: <http://lib.ulsu.ru/MegaPro/Download/MObject/933>
18. Ющук Н.Д., ГЕРПЕСВИРУСНЫЕ ИНФЕКЦИИ / Н.Д. Ющук, Т.К. Кускова, М.Г. Кулагина, Ю.Я. Венгеров, Я.М. Ерёмушкина, Е.Г. Белова, В.И. Шахгильдян - М. : ГЭОТАР-Медиа, 2011. - Текст : электронный // ЭБС "Консультант студента" : [сайт]. - URL : <https://www.studentlibrary.ru/book/970410004V0086.html>
19. Хрянин А.А., ВИЧ-инфекция в терапевтической практике / Хрянин А.А., Решетников О.В. - М. : ГЭОТАР-Медиа, 2018. - 88 с. - ISBN 978-5-9704-4735-2 - Текст : электронный // ЭБС "Консультант студента" : [сайт]. - URL : <https://www.studentlibrary.ru/book/ISBN9785970447352.html>
20. Ющук Н.Д., Эпидемиология инфекционных болезней : учебное пособие / Ющук Н.Д. и др. - 3-е изд., перераб. и доп. - М. : ГЭОТАР-Медиа, 2016. - 496 с. - ISBN 978-5-9704-3776-6 - Текст : электронный // ЭБС "Консультант студента" : [сайт]. - URL : <http://www.studentlibrary.ru/book/ISBN9785970437766.html>

Учебно-методическая

Ильмухина, Л. В. Методические указания для практических занятий студентов 5 курса по дисциплине «Инфекционные болезни» для специальности 31.05.02 «Педиатрия» / Л. В. Ильмухина ; УлГУ, Мед. фак. - 2021. - 17 с. - Неопубликованный ресурс. - URL: <http://lib.ulsu.ru/MegaPro/Download/MObject/10890>. - Режим доступа: ЭБС УлГУ. - Текст :

электронный. Специалист ведущий _____/_____ Мажукина С.Н._____/_____ /_25.04.2023_

Должность сотрудника научной библиотеки

ФИО

подпись

дата

Министерство науки и высшего образования РФ Ульяновский государственный университет	Форма	
Ф-Рабочая программа дисциплины		

в) Профессиональные базы данных, информационно-справочные системы

1. Электронно-библиотечные системы:

1.1. Цифровой образовательный ресурс IPRsmart : электронно-библиотечная система : сайт / ООО Компания «Ай Пи Ар Медиа». - Саратов, [2023]. – URL: <http://www.iprbookshop.ru>. – Режим доступа: для зарегистрир. пользователей. - Текст : электронный.

1.2. Образовательная платформа ЮРАЙТ : образовательный ресурс, электронная библиотека : сайт / ООО Электронное издательство «ЮРАЙТ». – Москва, [2023]. - URL: <https://urait.ru>. – Режим доступа: для зарегистрир. пользователей. - Текст : электронный.

1.3. База данных «Электронная библиотека технического ВУЗа (ЭБС «Консультант студента») : электронно-библиотечная система : сайт / ООО «Политехресурс». – Москва, [2023]. – URL: <https://www.studentlibrary.ru/cgi-bin/mb4x>. – Режим доступа: для зарегистрир. пользователей. – Текст : электронный.

1.4. Консультант врача. Электронная медицинская библиотека : база данных : сайт / ООО «Высшая школа организации и управления здравоохранением-Комплексный медицинский консалтинг». – Москва, [2023]. – URL: <https://www.rosmedlib.ru>. – Режим доступа: для зарегистрир. пользователей. – Текст : электронный.

1.5. Большая медицинская библиотека : электронно-библиотечная система : сайт / ООО «Букап». – Томск, [2023]. – URL: <https://www.books-up.ru/ru/library/>. – Режим доступа: для зарегистрир. пользователей. – Текст : электронный.

1.6. ЭБС Лань : электронно-библиотечная система : сайт / ООО ЭБС «Лань». – Санкт-Петербург, [2023]. – URL: <https://e.lanbook.com>. – Режим доступа: для зарегистрир. пользователей. – Текст : электронный.

1.7. ЭБС Znanium.com : электронно-библиотечная система : сайт / ООО «Знаниум». - Москва, [2023]. - URL: <http://znanium.com>. – Режим доступа : для зарегистрир. пользователей. - Текст : электронный.

2. КонсультантПлюс [Электронный ресурс]: справочная правовая система. / ООО «Консультант Плюс» - Электрон. дан. - Москва : КонсультантПлюс, [2023].

3. Базы данных периодических изданий:

3.1. eLIBRARY.RU: научная электронная библиотека : сайт / ООО «Научная Электронная Библиотека». – Москва, [2023]. – URL: <http://elibrary.ru>. – Режим доступа : для авториз. пользователей. – Текст : электронный

3.2. Электронная библиотека «Издательского дома «Гребенников» (Grebinnikon) : электронная библиотека / ООО ИД «Гребенников». – Москва, [2023]. – URL: <https://id2.action-media.ru/Personal/Products>. – Режим доступа : для авториз. пользователей. – Текст : электронный.

4. Федеральная государственная информационная система «Национальная электронная библиотека» : электронная библиотека : сайт / ФГБУ РГБ. – Москва, [2023]. – URL: <https://нэб.рф>. – Режим доступа : для пользователей научной библиотеки. – Текст : электронный.

5. Российское образование : федеральный портал / учредитель ФГАУ «ФИЦТО». – URL: <http://www.edu.ru>. – Текст : электронный.

6. Электронная библиотечная система УлГУ : модуль «Электронная библиотека» АБИС Мега-ПРО / ООО «Дата Экспресс». – URL: <http://lib.ulsu.ru/MegaPro/Web>. – Режим доступа : для пользователей научной библиотеки. – Текст : электронный.



Инженер ведущий / Щуренко Ю.В.
Должность сотрудника УИТТ ФИО


подпись

_____ дата

Министерство науки и высшего образования РФ Ульяновский государственный университет	Форма	
Ф-Рабочая программа дисциплины		

14.ЛИСТ ИЗМЕНЕНИЙ 2023

№ п/п	Содержание изменения или ссылка на прилагаемый текст изменения	ФИО заведующего кафедрой, реализующей дисциплину/выпу скающей кафедрой	Подпись	Дата
1.	П. 11. Учебно-методическое и информационное обеспечение дисциплины	Нестеров А.С./ Визе-Хрипунова М.А.	 	28.04. 2023